



MENSAGEM DA ADMINISTRAÇÃO

Campinas, 28 de fevereiro de 2020 – 2Care Operadora de Saúde Ltda. (“2Care”, “Companhia”), Operadora de Plano de Saúde (“OPS”) com registro definitivo junto à Agência Nacional de Saúde Suplementar (“ANS”) sob número 42142-1, publica seu resultado anual referente ao ano de 2019. As demonstrações financeiras consolidadas da Companhia são apresentadas em Reais (R\$), de acordo com as disposições legais e estatutárias. A Companhia submete à apreciação e deliberação dos sócios, o Relatório da Administração, as Demonstrações Contábeis e Notas Explicativas, auditadas por auditor independente externo, referente o exercício com data finda em 31 de dezembro de 2019.

A **2Care Operadora de Saúde Ltda.** foi constituída em 2018 com o objetivo de agregar a oferta de serviços no Grupo Hospital Care (“Grupo”, “Hospital Care”). A 2Care é detida integralmente pela Caledônia Saúde S.A (“Caledônia”), esta subsidiária integral da Hospital Care S.A.

É marca das empresas do Grupo a busca permanente pela boa saúde econômica e financeira das operações aliada ao melhor atendimento e cuidado possíveis dos nossos beneficiários, que são nosso maior ativo.

Na data de 28 de agosto de 2019 a ANS publicou no Diário Oficial da União a Autorização de Funcionamento para 2Care, a partir de então a Companhia deu início ao processo de credenciamento junto aos prestadores e comercialização de planos de saúde exclusivamente para pessoa jurídica.

A equipe de diretores e gestores administrativos da 2Care optou pelo conservadorismo e realizou todas as provisões e ajustes necessários para o bom andamento da saúde financeira e econômica da Companhia.

Para o ano de 2020 a 2Care projeta comercializar planos de saúde exclusivos para atendimento no Hospital Vera Cruz e hospital Casa de Saúde Campinas, com opções de planos com e sem coparticipação, com programas de promoção à saúde e prevenção de doenças, buscando oferecer cada vez mais benefícios aos clientes: médicos, beneficiários, colaboradores, prestadores, fornecedores, parceiros e sociedade. A 2Care monitorará de perto a sinistralidade como forma de ampliar seus resultados e assim oferecer mais qualidade nos serviços prestados e se manter no mercado de forma sustentável.

A 2Care Operadora de saúde Ltda., neste ato representada pela Diretoria Executiva, agradece ao empenho dos colaboradores que diariamente entregam o melhor serviço possível. Que todos tenham a certeza de que continuaremos dedicados e empenhados em melhorar, cada vez mais, a qualidade e oferta dos serviços prestados pela operadora de plano de saúde.

FABIO ANDRE NANCI
IZIDRO
GONCALVES:0411252
9767

Assinado de forma digital por
FABIO ANDRE NANCI IZIDRO
GONCALVES:04112529767
Dados: 2020.03.19 13:44:51
-03'00'

Fabio Andre Nanci Izidro Gonçalves
Administrador

SILVANA CRISTINA DA
SILVA
BATISTA:21599271800

Assinado de forma digital por
SILVANA CRISTINA DA SILVA
BATISTA:21599271800
Dados: 2020.03.20 01:19:13
-03'00'

Silvana Cristina da Silva Batista
Contadora
CRCSP: 1SP246532/O

2CARE OPERADORA DE SAÚDE LTDA.

Campinas - SP

**BALANÇO PATRIMONIAL
DOS EXERCÍCIOS FINDOS EM 31 DE DEZEMBRO DE 2019 E 2018
(Em Reais)**

ATIVO

	Nota	2019	2018
ATIVO CIRCULANTE		<u>1.589.408,85</u>	<u>1.671.579,96</u>
Disponível	3	<u>52.883,98</u>	<u>1.657.898,19</u>
Realizável		<u>1.536.524,87</u>	<u>13.681,77</u>
Aplicações Financeiras	4	<u>1.515.434,57</u>	-
Aplicações Livres		1.515.434,57	-
Créditos Tributários e Previdenciários	5	21.090,30	13.681,77
TOTAL DO ATIVO		<u>1.589.408,85</u>	<u>1.671.579,96</u>



"As notas explicativas são parte integrante das demonstrações contábeis"

2CARE OPERADORA DE SAÚDE LTDA.

Campinas - SP

**BALANÇO PATRIMONIAL
DOS EXERCÍCIOS FINDOS EM 31 DE DEZEMBRO DE 2019 E 2018
(Em Reais)**

PASSIVO

	Nota	2019	2018
PASSIVO CIRCULANTE		<u>195.538,94</u>	<u>28.154,35</u>
Provisões Técnicas de Operações de Assistência à Saúde	6	<u>17.830,80</u>	-
Provisão de Prêmio/Contraprestação Não Ganha - PPCNG		13.336,80	-
Provisão de Eventos/Sinistros a Liquidar p/Outros Prest. de Serv. Assistenciais		744,50	-
Provisão para Eventos/Sinistros Ocorridos e Não Avisados (PEONA)		3.749,50	-
Tributos e Encargos Sociais a Recolher	7	12.270,90	22.207,98
Débitos Diversos	8	165.437,24	5.946,37
PATRIMÔNIO LÍQUIDO	9	<u>1.393.869,91</u>	<u>1.643.425,61</u>
Capital Social		1.600.100,00	1.600.100,00
Lucros/Prejuízos - Acumulados		(206.230,09)	43.325,61
TOTAL DO PASSIVO		<u>1.589.408,85</u>	<u>1.671.579,96</u>



*As notas explicativas são parte integrante das demonstrações contábeis"

2CARE OPERADORA DE SAÚDE LTDA.

Campinas - SP

**DEMONSTRAÇÃO DO RESULTADO
 DOS EXERCÍCIOS FINDOS EM 31 DE DEZEMBRO DE 2019 E 2018
 (Em Reais)**

	Nota	2019	2018
Contraprestações Efetivas/Prêmios Ganhos de Plano de Assistência à Saúde		<u>36.425,03</u>	<u>(150,00)</u>
Receitas com Operações de Assistência à Saúde		<u>39.468,40</u>	-
Contraprestações Líquidas		39.468,40	-
(-) Tributos Diretos de Oper. c/Planos Assistência à Saúde da Operadora		(3.043,37)	(150,00)
Eventos Indenizáveis Líquidos/Sinistros Retidos		<u>(4.499,50)</u>	-
Eventos/Sinistros Conhecidos ou Avisados		(750,00)	-
Variação da Provisão de Eventos/Sinistros Ocorridos e Não Avisados		(3.749,50)	-
RESULTADO DAS OPERAÇÕES COM PLANOS DE ASSISTÊNCIA À SAÚDE		<u>31.925,53</u>	<u>(150,00)</u>
Receitas de Assistência à Saúde Não Relacionadas com Planos de Saúde da Operadora		-	<u>3.000,00</u>
Outras Receitas Operacionais		-	3.000,00
Outras Despesas Operacionais com Plano de Assistência à Saúde		<u>(41,75)</u>	-
Outras Despesas de Operações de Planos de Assistência à Saúde		(41,75)	-
Outras Despesas Oper. de Assist. à Saúde Não Rel. com Planos de Saúde da Operadora		(2.905,00)	-
RESULTADO BRUTO		<u>28.978,78</u>	<u>2.850,00</u>
Despesas Administrativas	10	(364.981,96)	(9.324,50)
Resultado Financeiro Líquido		<u>86.447,48</u>	<u>63.481,88</u>
Receitas Financeiras	11	93.613,83	63.481,88
Despesas Financeiras		(7.166,35)	-
RESULTADO ANTES DOS IMPOSTOS E PARTICIPAÇÕES		<u>(249.555,70)</u>	<u>57.007,38</u>
Imposto de Renda		-	(8.551,11)
Contribuição Social		-	(5.130,66)
RESULTADO LÍQUIDO		<u>(249.555,70)</u>	<u>43.325,61</u>



As notas explicativas são parte integrante das demonstrações contábeis

2CARE OPERADORA DE SAÚDE LTDA.

Campinas - SP

**DEMONSTRAÇÃO DAS MUTAÇÕES DO PATRIMÔNIO LÍQUIDO
DOS EXERCÍCIOS FINDOS EM 31 DE DEZEMBRO DE 2019 E 2018
(Em Reais)**

	Capital Social	Lucros/Prejuízos Acumulados	TOTAL
SALDOS EM 31/DEZ./2017	-	-	-
Resultado do Exercício		43.325,61	43.325,61
Aumento do Capital Social	1.600.100,00	-	1.600.100,00
SALDOS EM 31/DEZ./2018	1.600.100,00	43.325,61	1.643.425,61
Resultado do Exercício		(249.555,70)	(249.555,70)
SALDOS EM 31/DEZ./2019	1.600.100,00	(206.230,09)	1.393.869,91



"As notas explicativas são parte integrante das demonstrações contábeis"

2CARE OPERADORA DE SAÚDE LTDA.

Campinas - SP

**DEMONSTRAÇÃO DOS FLUXOS DE CAIXA PELO MÉTODO DIRETO
 DOS EXERCÍCIOS FINDOS EM 31 DE DEZEMBRO DE 2019 E 2018
 (Em Reais)**

	2019	2018 (Ajustado)
<u>ATIVIDADES OPERACIONAIS</u>		
Recebimento de Planos de Saúde	52.889,63	-
Resgate de Aplicações Financeiras	16.880,82	5.000,00
Recebimento de Juros de Aplicações Financeiras	502,64	8.488,69
Outros Recebimentos Operacionais	210,00	2.955,00
Pagamento de Tributos	(398,84)	(8.439,09)
Aplicações Financeiras	-	(1.605.000,00)
Outros Pagamentos Operacionais	(20.105,27)	(199,60)
Caixa Líquido das Atividades Operacionais	<u>49.978,98</u>	<u>(1.597.195,00)</u>
<u>ATIVIDADES DE INVESTIMENTOS</u>		
Outros Recebimentos das Atividades de Investimento	-	-
Caixa Líquido das Atividades de Investimentos	=	=
<u>ATIVIDADES DE FINANCIAMENTO</u>		
Integralização de Capital em Dinheiro	-	1.600.100,00
Caixa Líquido das Atividades de Financiamento	=	<u>1.600.100,00</u>
VARIAÇÃO LÍQUIDA DO CAIXA	<u>49.978,98</u>	<u>2.905,00</u>
VARIAÇÃO DE CAIXA E EQUIVALENTE DE CAIXA	<u>49.978,98</u>	<u>2.905,00</u>
CAIXA - Saldo Inicial	2.905,00	-
CAIXA - Saldo Final	52.883,98	2.905,00
Ativos Livres no Início do Período	1.657.898,19	-
Ativos Livres no Final do Período	<u>1.568.318,55</u>	<u>1.657.898,19</u>
Aumento/(Diminuição) nas Aplicações Financeiras – RECURSOS LIVRES	<u>(89.579,64)</u>	<u>1.657.898,19</u>



As notas explicativas são parte integrante das demonstrações contábeis

2CARE OPERADORA DE SAÚDE LTDA.

Campinas - SP

NOTAS EXPLICATIVAS ÀS DEMONSTRAÇÕES CONTÁBEIS DO EXERCÍCIO FINDO EM 31 DE DEZEMBRO DE 2019 (Valores expressos em Reais)

1. Contexto Operacional

A 2Care Operadora de Saúde Ltda. foi constituída em 04/abr./2017, tendo registro na ANS em 09/out./2018 com o objetivo de agregar a oferta de serviços no Grupo Hospital Care (“Grupo”, “Hospital Care”). A 2Care é detida integralmente pela Caledônia Saúde S.A. (“Caledônia”), esta subsidiária integral da Hospital Care S.A.

A operadora está habilitada à prática das atividades que lhe são atribuídas pela regulamentação aplicável, e tem como objetivo social a administração, a comercialização e operacionalização de planos e convênios de saúde, com registro definitivo junto à Agência Nacional de Saúde Suplementar (“ANS”) sob número 42142-1.

2. Apresentação das Demonstrações Contábeis e das Principais Práticas Contábeis Adotadas

2.1 Base de Apresentação

As demonstrações contábeis referentes ao exercício findo em 31/dez./2019 foram preparadas de acordo com as práticas contábeis adotadas no Brasil, com base nas disposições contidas na Lei das Sociedades por Ações - Lei nº 6.404/76 e alterações, nas normas estabelecidas pela ANS - Agência Nacional de Saúde Suplementar, nos pronunciamentos, nas orientações e nas interpretações emitidas pelo Comitê de Pronunciamentos Contábeis (CPC).

A demonstração do fluxo de caixa foi elaborada pelo método direto, de acordo com modelo padrão estabelecido pela ANS, também está sendo apresentada a conciliação pelo método indireto das atividades operacionais, conforme previsto pelas normas contábeis em vigor, demonstrada na Nota Explicativa nº 12.


A autorização para a conclusão das demonstrações contábeis foi dada pela administração em 17 de janeiro de 2020.

2.2 Principais Práticas Contábeis

As principais práticas contábeis adotadas pela entidade estão descritas a seguir:

2.2.1 Apuração do Resultado

- a) **Receita:** O resultado das transações é apurado pelo regime de competência dos exercícios.



2.2.2 Estimativas Contábeis

As demonstrações contábeis incluem estimativas e premissas, do valor justo de determinados ativos e passivos, provisões para passivos contingentes, estimativas da vida útil de determinados ativos e outras similares. Os resultados efetivos podem ser diferentes dessas estimativas e premissas.

2.2.3 Caixa e Equivalentes de Caixa

Incluem saldos de caixa e saldos positivos em conta bancária de livre movimento.

2.2.4 Aplicações Financeiras

As aplicações financeiras para negociação e disponíveis para venda são avaliadas a valor de mercado, e os rendimentos auferidos são reconhecidos no resultado.

2.2.5 Outros Ativos e Passivos Circulantes e Não Circulantes

Um ativo é reconhecido no balanço patrimonial quando for provável que seus benefícios econômicos futuros serão gerados em favor da entidade e seu custo ou valor puder ser mensurado com segurança.

Um passivo é reconhecido quando a entidade possui uma obrigação legal ou é constituído como resultado de um evento passado, sendo provável que um recurso econômico seja requerido para liquidá-lo. São acrescidos, quando aplicável, dos correspondentes encargos e das variações monetárias incorridas. As provisões são registradas tendo como base as melhores estimativas do risco envolvido.

Os ativos e passivos são classificados como circulantes quando sua realização ou liquidação é provável que ocorra nos próximos doze meses. Caso contrário, são demonstrados como não circulantes.

3. Disponível

Está representado por numerários em caixa e aplicações de liquidez imediata:

	Exercício	
	2019	2018
Caixa	-	2.905,00
Bancos Conta Movimento	52.883,98	-
Aplicações de Liquidez Imediata	-	1.654.993,19
Total líquido	52.883,98	1.657.898,19

4. Aplicações Financeiras

4.1 Aplicações Livres:

	Exercício	
	2019	2018
Santander RF DI	1.513.425,42	-
Santander Invest. Autom. CC	2.009,15	-
Total	1.515.434,57	-



5. Títulos e Créditos a Receber

	Exercício	
	2019	2018
IRRF	19.040,80	-
IRPJ a Compensar/Restituir	1.352,00	8.551,11
CSLL a Compensar/Restituir	-	5.130,66
Outros Créditos Tributários e Previdenciários	697,50	-
Total	21.090,30	13.681,77

6. Provisões Técnicas

	Exercício	
	2019	2018
Prov. para Contrap. Não Ganha - Planos Colet.(i)	13.336,80	-
Provisão de eventos a liquidar (ii)	744,50	-
Provisão para eventos ocorridos e não avisados (iii)	3.749,50	-
Total	17.830,80	-

- (i) A PPCNG é constituída diariamente, a partir do início de vigência ou emissão do faturamento, o que ocorrer primeiro e revertida mensalmente, no último dia de cada mês, com relação ao risco decorrido, para registrar a receita de contraprestação ganha, de acordo com o regime de competência contábil;
- (ii) Provisão para garantia de eventos já ocorridos, registrados contabilmente e ainda não pagos, cujo registro contábil é realizado pelo valor integral informado pelo prestador ou beneficiário no momento da apresentação da cobrança à entidade;
- (iii) Peona - Provisão para fazer frente ao pagamento dos eventos que já tenham ocorrido e que não tenham sido avisados, constituída com base em metodologia aprovada pela ANS.

7. Tributos e Encargos Sociais a Recolher

	Exercício	
	2019	2018
Imposto de Renda Pessoa Jurídica a Pagar	-	8.768,13
Contribuição Social sobre o Lucro Líquido a Pagar	-	10.261,32
Imposto Sobre Serviços - ISS	1.040,88	-
PIS a Pagar	178,54	409,93
COFINS a Pagar	1.098,73	2.522,60
IRRF de Terceiros	677,81	60,00
Imposto Sobre Serviços Retido na Fonte	8.188,97	-
PIS/COFINS/CSLL Fonte	1.085,97	186,00
Total	12.270,90	22.207,98

8. Débitos Diversos

	Exercício	
	2019	2018
Fornecedores	106.522,90	5.946,37
Depósitos de Beneficiários e de Terceiros	0,01	-
Outros Débitos a Pagar	58.914,33	-
Total	165.437,24	5.946,37

Representado por contas a pagar por serviços diversos e aquisição de ativo imobilizado.



9. Patrimônio Líquido

O capital social é de R\$ 1.600.100,00 dividido em 1.600.100 quotas de R\$ 1,00 cada.

O patrimônio líquido da entidade em 31/dez./2019 é de R\$ 1.393.869,91 e representa o patrimônio inicial, ajustado pelo resultado do exercício.

10. Despesas Administrativas

	Exercício	
	2019	2018
Serviços de terceiros (i)	279.826,80	4.000,00
Localização e funcionamento (ii)	59.709,58	1.043,60
Tributos	25.445,58	4.280,90
Total	364.981,96	9.324,50

- (i) Serviços advocatícios, de consultoria, entre outros;
- (ii) Utilização e manutenção das instalações da entidade, como: luz, água, segurança e etc.

11. Resultado Financeiro Líquido

	Exercício	
	2019	2018
Receitas Financeiras		
Aplicações Financeiras	92.550,91	63.481,88
Receitas c/Oper.de Assist. a Saúde	84,42	-
Outras Receitas Financeiras	978,49	-
Total Líquido	93.613,82	63.481,88

12. Conciliação do Fluxo de Caixa das Atividades Operacionais

	2019	2018
Fluxos de Caixa das Atividades Operacionais		
Resultado Líquido	(249.555,70)	43.325,61
Ajustes para Conciliação do Resultado Líquido com a Geração de Caixa das Atividades Operacionais:	3.749,50	=
Provisões Técnicas de Operações de Assistência à Saúde	3.749,50	-
Resultado Líquido Ajustado	(245.806,20)	43.325,61
(Aumento) Diminuição em Ativos Operacionais	132.150,09	(1.668.674,96)
Aumento (Diminuição) em Passivos Operacionais	163.635,09	28.154,35
Caixa Líquido das Atividades Operacionais	49.978,98	(1.597.195,00)



RELATÓRIO DO AUDITOR INDEPENDENTE SOBRE AS DEMONSTRAÇÕES CONTÁBEIS

Ilmos. Srs.
Diretores e quotistas da
2CARE OPERADORA DE SAÚDE LTDA.
Campinas - SP

Opinião

Examinamos as demonstrações contábeis da **2CARE OPERADORA DE SAÚDE LTDA.**, que compreendem o balanço patrimonial em 31 de dezembro de 2019 e as respectivas demonstrações do resultado, do resultado abrangente, das mutações do patrimônio líquido e dos fluxos de caixa para o exercício findo nessa data, bem como as correspondentes notas explicativas, incluindo o resumo das principais políticas contábeis.

Em nossa opinião, as demonstrações contábeis acima referidas apresentam adequadamente, em todos os aspectos relevantes, a posição patrimonial e financeira da **2CARE OPERADORA DE SAÚDE LTDA.**, em 31 de dezembro de 2019, o desempenho de suas operações e os seus fluxos de caixa para o exercício findo nessa data, de acordo com as práticas contábeis adotadas no Brasil, aplicáveis às entidades supervisionadas pela Agência Nacional de Saúde Suplementar - ANS.

Base para Opinião

Nossa auditoria foi conduzida de acordo com as normas brasileiras e internacionais de auditoria. Nossas responsabilidades, em conformidade com tais normas, estão descritas na seção a seguir, intitulada "Responsabilidades do Auditor pela Auditoria das Demonstrações Contábeis". Somos independentes em relação à entidade, de acordo com os princípios éticos relevantes previstos no Código de Ética Profissional do Contador e nas normas profissionais emitidas pelo Conselho Federal de Contabilidade, e cumprimos com as demais responsabilidades éticas de acordo com essas normas. Acreditamos que a evidência de auditoria obtida é suficiente e apropriada para fundamentar nossa opinião.

Outras informações que acompanham as Demonstrações Contábeis e o Relatório do Auditor

A administração da entidade é responsável por essas outras informações obtidas até a data deste relatório, que compreendem o Relatório da Administração.

Nossa opinião sobre as demonstrações contábeis não abrange o Relatório da Administração e não expressamos qualquer forma de conclusão de auditoria sobre esse relatório.

Em conexão com a auditoria das demonstrações contábeis, nossa responsabilidade é a de ler o Relatório da Administração e, ao fazê-lo, considerar se esse relatório está, de forma relevante, inconsistente com as demonstrações contábeis ou com o nosso conhecimento obtido na auditoria ou, de outra forma, aparenta estar distorcido de forma relevante.

Se, com base no trabalho realizado, concluirmos que há distorção relevante no relatório da administração obtido antes da data deste relatório, somos requeridos a comunicar esse fato. Não temos nada a relatar a este respeito.



Responsabilidades da Administração e da Governança pelas Demonstrações Contábeis

A administração é responsável pela elaboração e adequada apresentação das demonstrações contábeis de acordo com as práticas contábeis adotadas no Brasil, aplicáveis às entidades supervisionadas pela Agência Nacional de Saúde Suplementar - ANS, e pelos controles internos que ela determinou como necessários para permitir a elaboração de demonstrações contábeis livres de distorção relevante, independentemente se causada por fraude ou erro.

Na elaboração das demonstrações contábeis, a administração é responsável pela avaliação da capacidade da entidade continuar operando, divulgando, quando aplicável, os assuntos relacionados com a sua continuidade operacional e o uso dessa base contábil na elaboração das demonstrações contábeis, a não ser que a administração pretenda liquidar a entidade ou cessar suas operações, ou não tenha nenhuma alternativa realista para evitar o encerramento das operações.


Os responsáveis pela governança da entidade são aqueles com responsabilidade pela supervisão do processo de elaboração das demonstrações contábeis.

Responsabilidades do Auditor pela Auditoria das Demonstrações Contábeis

Nossos objetivos são obter segurança razoável de que as demonstrações contábeis, tomadas em conjunto, estejam livres de distorção relevante, independentemente se causada por fraude ou erro, e emitir relatório de auditoria contendo nossa opinião. Segurança razoável é um alto nível de segurança, mas, não, uma garantia de que a auditoria realizada de acordo com as normas brasileiras e internacionais de auditoria sempre detectam as eventuais distorções relevantes existentes. As distorções podem ser decorrentes de fraude ou erro e são consideradas relevantes quando, individualmente ou em conjunto, possam influenciar, dentro de uma perspectiva razoável, as decisões econômicas dos usuários tomadas com base nas referidas demonstrações contábeis.

Como parte da auditoria realizada, de acordo com as normas brasileiras e internacionais de auditoria, exercemos julgamento profissional e mantemos ceticismo profissional ao longo da auditoria. Além disso:

- Identificamos e avaliamos os riscos de distorção relevante nas demonstrações contábeis, independentemente se causada por fraude ou erro, planejamos e executamos procedimentos de auditoria em resposta a tais riscos, bem como obtemos evidência de auditoria apropriada e suficiente para fundamentar nossa opinião. O risco de não detecção de distorção relevante resultante de fraude é maior do que o proveniente de erro, já que a fraude pode envolver o ato de burlar os controles internos, conluio, falsificação, omissão ou representações falsas intencionais;
- Obtemos entendimento dos controles internos relevantes para a auditoria para planejarmos procedimentos de auditoria apropriados nas circunstâncias, mas não com o objetivo de expressarmos opinião sobre a eficácia dos controles internos da entidade;
- Avaliamos a adequação das políticas contábeis utilizadas e a razoabilidade das estimativas contábeis e respectivas divulgações feitas pela administração;




- Concluimos sobre a adequação do uso, pela administração, da base contábil de continuidade operacional e, com base nas evidências de auditoria obtidas, se existe uma incerteza relevante em relação a eventos ou condições que possam levantar dúvida significativa em relação à capacidade de continuidade operacional da entidade. Se concluirmos que existe incerteza relevante, devemos chamar atenção em nosso relatório de auditoria para as respectivas divulgações nas demonstrações contábeis ou incluir modificação em nossa opinião, se as divulgações forem inadequadas. Nossas conclusões estão fundamentadas nas evidências de auditoria obtidas até a data de nosso relatório. Todavia, eventos ou condições futuras podem levar a entidade a não mais se manter em continuidade operacional.

Comunicamo-nos com os responsáveis pela governança a respeito, entre outros aspectos, do alcance planejado, da época da auditoria e das constatações significativas de auditoria, inclusive as eventuais deficiências significativas nos controles internos que identificamos durante nossos trabalhos.

Belo Horizonte, 17 de janeiro de 2020.

GRUNITZKY - AUDITORES INDEPENDENTES S/S
CRC-PR Nº 4552/O-5 S/SP



MOACIR JOSÉ GRUNITZKY
Contador CRC-PR Nº 025.759/O-1 S/SP